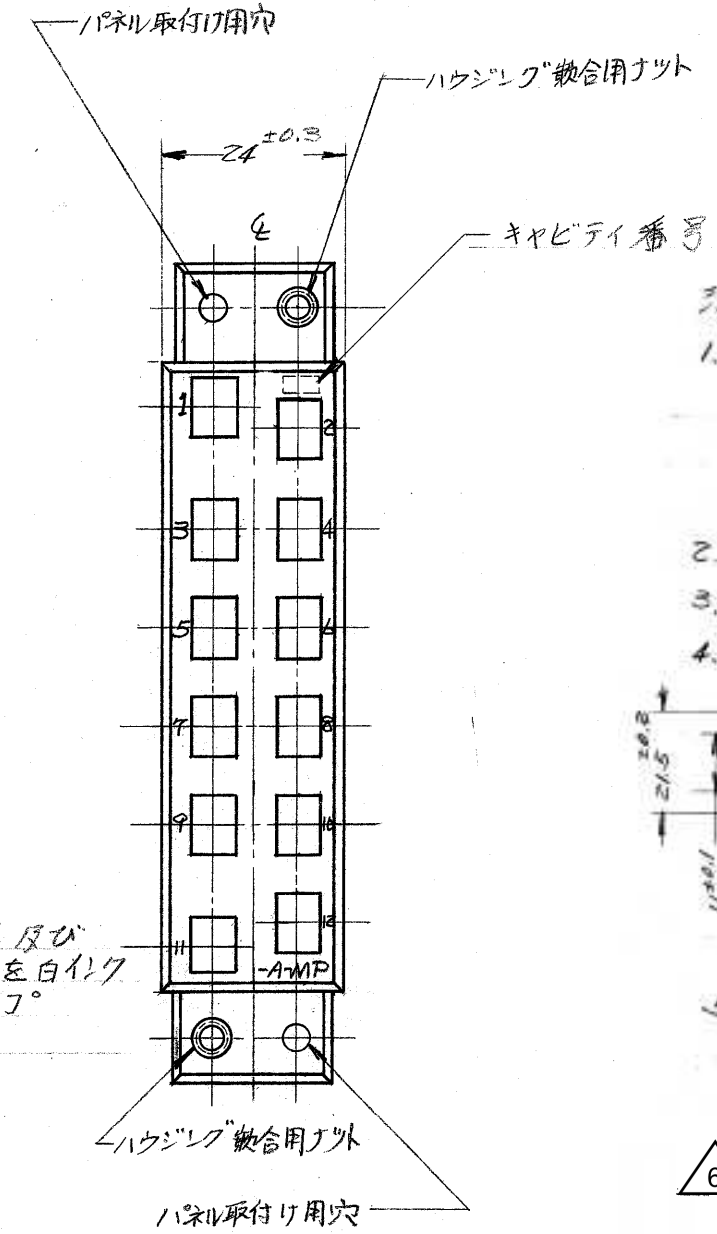
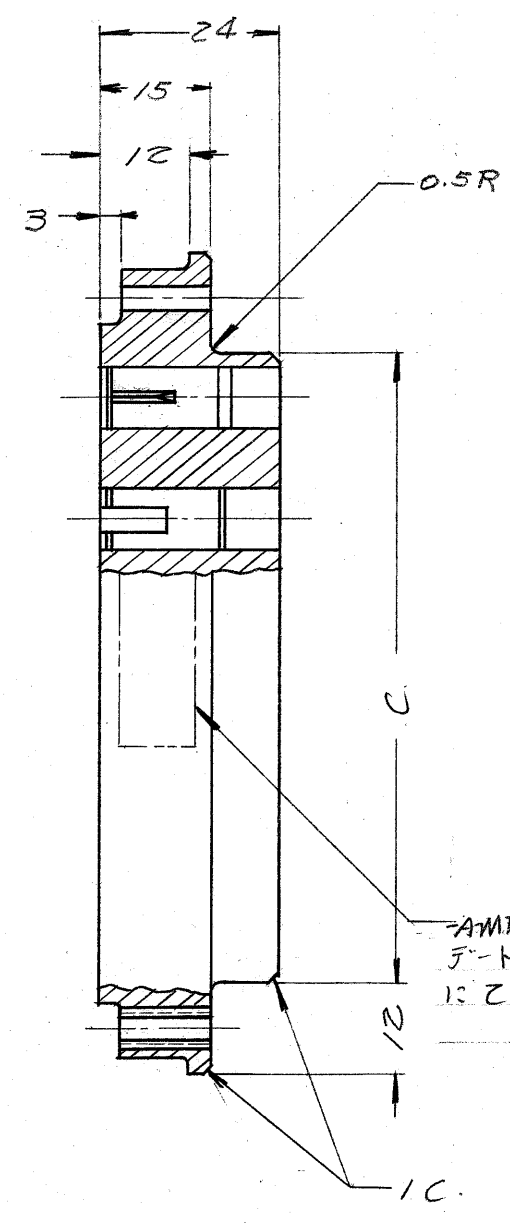
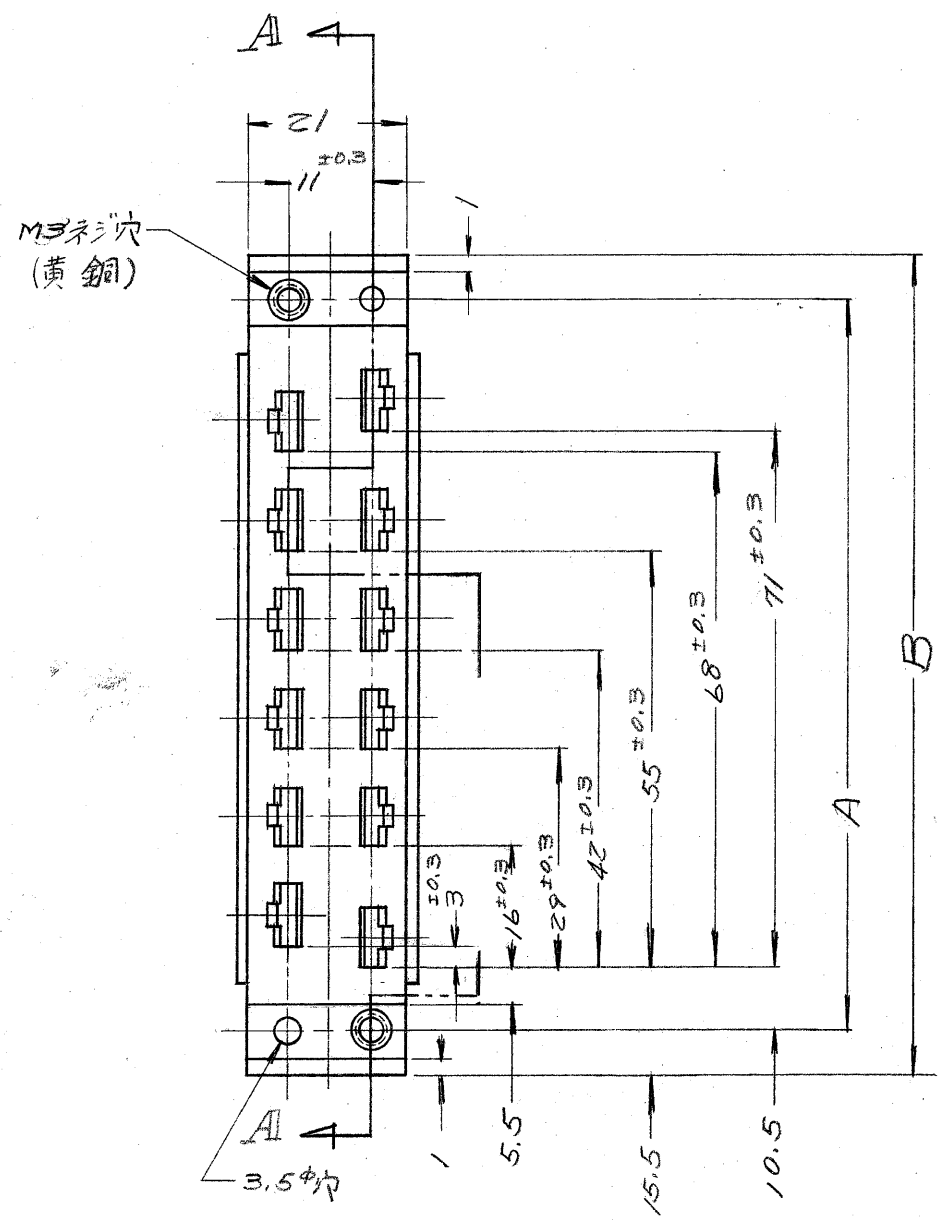


WAS C-72-25187

単位: 概 DIMENSIONS IN MM. DO NOT SCALE PRINT



注:

- ハウジングは、"250"シリーズ" スチール
ファストリソセフタリル 型番 170092-4
装着し、"250"シリーズ" スチール ファスト
リソセフタリル 型番 171260-1と適合する。
- 指先の鋭い角は、1.0R 最大。
- 製品規格番号 108-5060。
- 取付寸法

板厚最大 3mm

- 相手ハウジング(型番 171260-1)とパネルに
取付ける場合、「パネル取付け用穴」は「ハウジ
ング' 統合用ナット」となり「ハウジ
ング' 統合用ナット」
は使用しない。

△ 6 OBSOLETE PART NUMBER

断面 A-A △ 6

171259-3	フェニル樹脂(黒色) UL (SE-0) 承認材	100±0.5	110±0.6	86±0.5	3.8±0.1
171259-1	フェニル樹脂(黒色)	100	110	86	3.5±0.1
型番	材料	A	B	C	D

部品番号 (NUMBER)
C-171259

組立部品 (REQUIRED PER ASSEMBLY)	©1972年 日本エー・エム・ピー株式会社 AMP社の諸製品は特許又は特許出願中	©1972 BY AMP (Japan), Ltd. ALL RIGHTS RESERVED. AMP PRODUCTS COVERED BY PATENTS AND/OR PATENTS PENDING	参考図面 (CUSTOMER COPY) REFERENCE ONLY
材料 (MATERIAL)	適合電線断面積 (WIRE RANGE)	TE Connectivity	
表参照	mm ² (AWG) —		
仕上 (FINISH)	被覆外径 (INSULATION DIA.)	分類 (GLASS)	—
—	— mm (— IN)	型式 (TYPE)	—
DR. <i>S. Yoshida</i> 12/20/72	一般公差 TOLERANCE EXCEPT AS NOTED	尺度 (SCALE)	1/1
CHK. <i>T. Tanaka</i> 12/23/72	±0.4 ±1.0	LOC	SIZE
DE.	名称 (NAME)	番号 (NO)	REV.
APP. <i>S. Tanaka</i> 12/26/72	12極 "250" シリーズ スチール-ファストリ リセフタリル ハウジング	J B C-171259	B1

B1	REVISED PER ECR-15-016360	NK	LP	10MAR16
LTR.	変更 (REVISION RECORD)	DR.	CHK.	DATE